


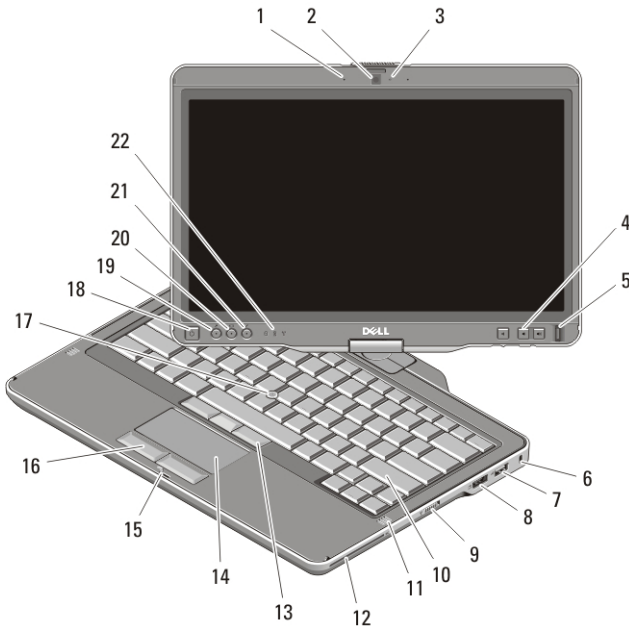
Dell Latitude XT3

Informacija o podešavanju i karakteristikama

O upozorenjima

 **UPOZORENJE: UPOZORENJE** ukazuje na moguću opasnost od oštećenja imovine, zadobijanja telesnih povreda ili smrti.

Prikaz sa prednje i zadnje strane



Slika 1. Prikaz sa prednje strane

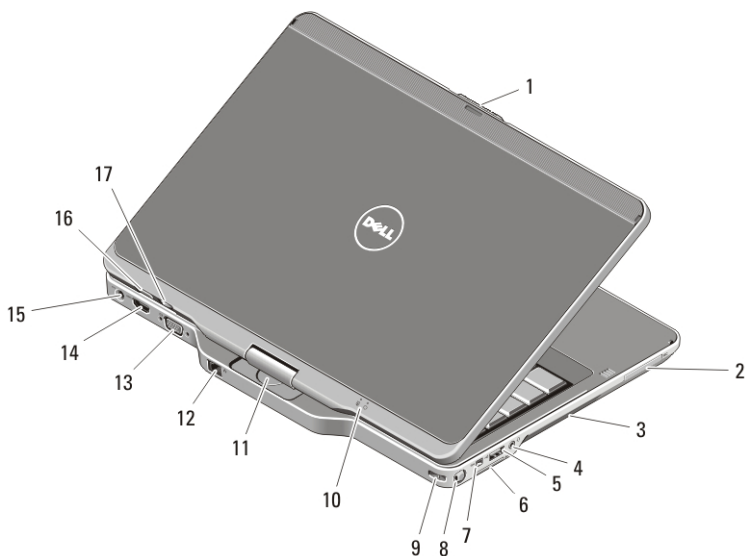
- | | |
|---|---------------------------|
| 1. mikrofoni (opcionarno) | 5. čitač otisaka prstiju |
| 2. kamera (opcionarno) | 6. slot za zaštitni kabl |
| 3. svetlo za status kamere (opcionarno) | 7. USB 2.0 konektor |
| 4. tasteri za kontrolu jačine zvuka | 8. eSATA/USB 2.0 konektor |



0P4WFRA00


Regulatory Model:P17G
Regulatory Type:P17G001
2011-04


- | | |
|---|--|
| 9. prekidač za uključivanje/
isključivanje bežične mreže | 16. tasteri tačpeda (2) |
| 10. tastatura | 17. trekstik |
| 11. zvučnici (2) | 18. taster za uključivanje/isključivanje |
| 12. čitač "smart" kartica | 19. Windows sigurnosni taster |
| 13. tasteri trekstika (3) | 20. taster za okretanje ekrana |
| 14. tačped | 21. taster za Dell Feature Enhancement
Pack/podešavanja |
| 15. blokada brave ekrana | 22. svetla za status uređaja |



Slika 2. Prikaz sa zadnje strane


- | | |
|--|---|
| 1. deblokada brave ekrana | 10. svetla statusa napajanja i baterije |
| 2. ExpressCard slot | 11. rotirajući zglobov |
| 3. otvori za ventilaciju | 12. mrežni konektor |
| 4. konektor za slušalice (linijski izlaz)/
mikrofon (linijski ulaz) | 13. VGA konektor |
| 5. USB 2.0 konektor | 14. HDMI konektor |
| 6. slot za Secure Digital (SD) karticu | 15. konektor za napajanje |
| 7. IEEE 1394 konektor | 16. povratni taster tableta |
| 8. pero | 17. taster za kontrolu listanja |
| 9. slot za vezivanje pera | |


 **NAPOMENA:** Koristite utikač za TRRS priključak slušalica-mikrofona od 3,5 mm, sa četiri kontakta.


 **UPOZORENJE:** Nemojte blokirati ventilacione otvore, u njih gurati predmete, niti dozvoliti taloženje prašine u njima. Svoj Dell računar za vreme rada nemojte čuvati u slabo provetrenom okruženju, kao što je zatvorena torba. Ograničenje protoka vazduha može oštetiti računar ili uzrokovati požar. Računar uključuje ventilator kada se pregreje. Buka ventilatora je uobičajena i ne ukazuje na problem sa ventilatorom ili računarom.

Brzo podešavanje

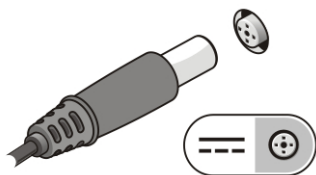
 **UPOZORENJE:** Pre nego što započnete neku od procedura iz ovog odeljka, pročitajte bezbednosne informacije isporučene uz računar. Dodatne informacije o najboljoj praksi potražite na lokaciji www.dell.com/regulatory_compliance.

 **UPOZORENJE:** Adapter naizmenečne struje je kompatibilan sa svim električnim utičnicama. Međutim, priključci i trake za napajanje mogu se razlikovati u zavisnosti od države. Korišćenjem nekompatibilnog kabla ili nepravilnim priključivanjem kabla u produžni kabl ili električnu utičnicu možete izazvati požar ili oštetiti opremu.

 **OPREZ:** Kada isključujete kabl adaptera naizmenečne struje iz računara, uhvatite utikač, a ne sam kabl, i povucite ga snažno ali pažljivo da ne biste oštetili kabl. Prilikom savijanja kabla adaptera naizmenečne struje, pratite ugao priključka na adapteru naizmenečne struje da ne biste oštetili kabl.

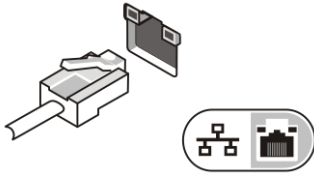
 **NAPOMENA:** Neki uređaji mogu da ne budu uključeni ako ih niste poručili. Priključna stanica je opcionalna.

1. Povežite AC adapter sa konektorom AC adaptera na računaru i sa električnom utičnicom.



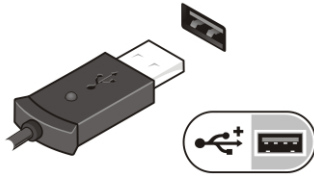
Slika 3. AC adapter

2. Povežite mrežni kabl (opcionalno).



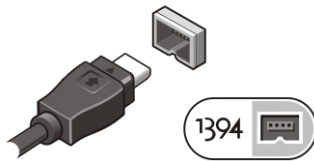
Slika 4. Mrežni konektor

3. Povežite USB uređaje, kao što su miš ili tastatura (opcionalno).




Slika 5. USB konektor

4. Povežite IEEE 1394 uređaje, kao što je 1394 tvrdi disk (opcionalno).

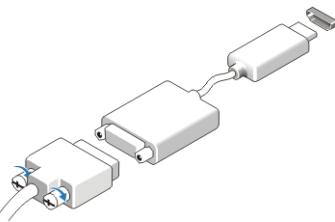


Slika 6. 1394 konektor

5. Povežite na eksterni monitor pomoću jednog od sledećih kablova (opcionalno):



Slika 7. HDMI konektor



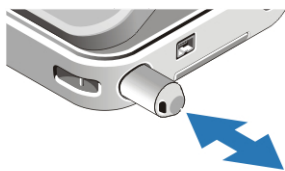
Slika 8. HDMI-DVI adapter

6. Otvorite ekran računara i pritisnite taster za uključivanje/isključivanje da biste uključili računar.




Slika 9. Taster za uključivanje/isključivanje


7. Da biste vratili ili smestili pero, gurajte ga unutra dok ne začujete "klik", a zatim pustite.



Slika 10. Pero

-  **NAPOMENA:** Preporučuje se da najmanje jednom uključite i isključite računar pre nego što instalirate kartice ili povežete računar sa baznim uređajem ili drugim spoljnim uređajem, poput štampača.

Specifikacije

-  **NAPOMENA:** Ponude se mogu razlikovati u zavisnosti od regije. U nastavku su date samo one specifikacije čija je isporuka uz računar propisana zakonom. Za više informacija o konfiguraciji Vašeg računara izaberite **Start** → **Pomoć i podrška**, a zatim izaberite opciju za prikaz informacija o Vašem računaru.

Informacije o sistemu

Čipset	Intel Mobile vPro QM67 čipset
Procesor	<ul style="list-style-type: none">• Intel Core i3 series• Intel Core i5 series• Intel Core i7 series

Video

Tip videa	Intel HD Graphics 3000
-----------	------------------------

Video

Magistrala podataka	integrisana video
Video kontroler i memorija	Intel UMA do 1692 MB deljene video memorije



NAPOMENA: Video memorija će se razlikovati u zavisnosti od operativnog sistema i memorije računara.

Memorija

Konektor za memoriju	dva SODIMM slota
Kapacitet memorije	1 GB, 2 GB, 4 GB i 8 GB
Tip memorije	DDR3 1333MHz
Minimalna memorija	1 GB
Maksimalna memorija	do 8 GB

"Smart" kartica

Sposobnosti čitanja/pisanja	Podržava ISO-7816-3 (asinhroni i sinhroni tip I i II), ISO7816-12
Podržane kartice	1,80 V, 3 V i 5 V
Podržana programska tehnologija	JAVA kartice
Brzina interfejsa	9600 BPS do 115.200 BPS
EMV nivo	sertifikovan za nivo 1
WHQL sertifikacija	PC/SC

Baterija

Tip (minimalno)	litijum-jonska sa 6 ćelija	litijum-jonska sa 9 ćelija
	(44 Whr)	(76 Whr)
Težina	302,30 g (0,66 lb)	485,69 g (1,07 lb)
Dužina	265,96 mm (10,47 inča)	285,99 mm (11,26 inča)
Širina	75,74 mm (2,98 inča)	100,92 mm (3,97 inča)

Baterija

Visina	13,06 mm (0,51 inča)	13,24 mm do 21,18 mm (0,52 inča do 0,83 inča)
Dubina	96,84 mm (3,81 inča)	
Napon	11,1 VDC	
Opseg temperatura:		
Operativna	0 °C do 50 °C (32 °F do 122 °F)	
Neoperativna	-20 °C do 65 °C (-4 °F do 149 °F)	
Coin-cell baterija	litijum-jonska 3 V CR2032	

AC adapter

Ulazni napon	100 VAC do 240 VAC	
Ulazna struja (maksimalna)	1,50 A	
Ulazna frekvencija	50 Hz do 60 Hz	
Izlazna snaga	65 W	90 W
Izlazna struja	I nazivna (A) = 3,34 A, I (A) = 3,11 A	I nazivna (A) = 4,62 A, I (A) = 4,12 A
Nazivni izlazni napon	19,50 VDC	
Dimenzije:		
Visina	16 mm (0,63 inča)	
Širina	63 mm (2,48 inča)	
Dubina	88 mm (3,46 inča)	
Opseg temperatura:		
Operativna	0 °C do 40 °C (32 °F do 104 °F)	
Neoperativna	-40 °C do 70 °C (-40 °F do 158 °F)	

Fizičke karakteristike

Visina (sa WLED panelom)	30,90 mm (1,22 inča)
Širina	323,00 mm (12,72 inča)
Dubina	221,70 mm (8,73 inča)

Fizičke karakteristike

Težina (minimalna)	1,98 kg (4,38 lb) (sa baterijom sa 6 ćelija i laganim poluprovodničkim diskom)
--------------------	---

Okruženje

Temperatura:

Operativna 0 °C do 35 °C (32 °F do 95 °F)

Skladištenje -40 °C do 65 °C (-40 °F do 149 °F)

Relativna vlažnost (maksimalna):

Operativna 10 % do 90 % (bez kondenzacije)

Skladištenje 5 % do 95 % (bez kondenzacije)

Nadmorska visina (maksimalna):

Operativna -15,2 m do 3048 m (-50 ft do 10000 ft)

Neoperativna -15,2 m do 10668 m (-50 ft do 35000 ft)

Nivo zagađenosti vazduha

G1 ili niže, definisano od strane ISA-S71.04-1985

Pronalaženje dodatnih informacija i izvora

Dodatne informacije o doleavedenim temama potražite u dokumentima u vezi sigurnosti i propisa koji su isporučeni uz računar i na web stranici za usklađenost sa propisima www.dell.com/regulatory_compliance:

- Najbolji sigurnosni postupci
- Regulatorni sertifikati
- Ergonomija

Pogledajte www.dell.com u vezi dodatnih informacija o:

- Garancija
- Odredbe i uslovi (SAD samo)
- Licencni ugovor sa krajnjim korisnikom

Informacije u ovoj brošuri podložne su promenama bez prethodne najave.

© 2011. Dell Inc. Sva prava zadržana.

Umnožavanje ovih materijala na bilo koji način bez prethodne pismene dozvole kompanije Dell Inc. je strogo zabranjeno.

Trgovačke oznake korišćene u ovom tekstu: Dell™, DELL logotip, Dell Precision™, Precision ON™, ExpressCharge™, Latitude™, Latitude ON™, OptiPlex™, Vostro™ i Wi-Fi Catcher™ su trgovačke oznake kompanije Dell Inc. Intel®, Pentium®, Xeon®, Core™, Atom™, Centrino® i Celeron® su registrovane trgovačke oznake ili trgovačke oznake kompanije Intel Corporation u SAD-u i drugim državama. AMD® je registrovana trgovačka oznaka i AMD Opteron™, AMD Phenom™, AMD Sempron™, AMD Athlon™, ATI Radeon™ i ATI FirePro™ su trgovačke oznake kompanije Advanced Micro Devices, Inc. Microsoft®, Windows®, MS-DOS®, Windows Vista®, Windows Vista start dugme i Office Outlook® su trgovačke oznake ili registrovane trgovačke oznake kompanije Microsoft Corporation u Sjedinjenim Državama i/ili drugim zemljama. Blu-ray Disc™ je trgovačka oznaka u vlasništvu kompanije Blu-ray Disc Association (BDA) i licencirana je za upotrebu na diskovima i plejerima. Bluetooth® oznaka je registrovana trgovačka oznaka u vlasništvu kompanije Bluetooth® SIG, Inc. i svako korišćenje takve oznake od strane kompanije Dell Inc. je na osnovu licence. Wi-Fi® je registrovana trgovačka oznaka kompanije Wireless Ethernet Compatibility Alliance, Inc.

Ostale trgovačke oznake i trgovački nazivi mogu se koristiti u ovom dokumentu da označe pravna lica vlasnike oznaka i naziva ili njihove proizvode. Dell Inc. se odriče bilo kakvih vlasničkih interesa za navedene trgovačke oznake i nazive, osim vlastitih.